



Ceroc 1890 x 600 mm mit M-Ventil Purline und Thermostat Puro, alles im Farbton Agave samtmatt (Nr. 9N).

Ausschreibungstext Zentralheizungsbetrieb

BEMM Ceroc, Komfort-Badheizkörper Serie BCE, für Zentralheizung (zusätzliche Ausstattung mit Elektroheizstab) und für die Erwärmung von Handtüchern und Textilien. Im umlaufenden Rohrrahmen 70 x 30 mm sind die Querrohre 70 x 11 mm eingefügt. Großzügige Handtuchlücken erlauben das einfache Einhängen von Handtüchern und Textilien.

Mit M-Anschluss DN15 (1/2") x 50 mm mittig unten und 2 Anschlüsse DN15 (1/2") von unten, rechts und links außen, sowie 1 Entlüftungsanschluss DN15 (1/2") oben hinter dem Heizkörper.

Oberfläche umweltfreundlich, emissionsfrei pulverbeschichtet DIN 55900 und bei ca. 180 Grd. C eingebrannt. Standardfarbton Weiß 9016, wahlweise andersfarbig gemäß BEMM-Farbpalette.

Serienmäßiges Zubehör: 2 Entlüftungsstopfen DN 15 (1/2") und 4 stabile, montagefreundliche Befestigungen erfüllen AK3 nach VDI 6036, mit Sechskant-Holzschrauben und Dübeln.

Entspricht den Richtlinien der gesetzlichen Unfall-Versicherer (GUV),
Wärmeleistungen Φ_s nach DIN EN 442-2.


CE-Leistungserklärung nach EU-BauPVo.

Heizmedium Wasser:	max. zul. Betriebstemperatur	100 °C
	max. zul. Betriebsüberdruck	4 bar



Ceroc - Rohrprofil im Detail.

Rohrquerschnitte



Die speziellen Vorteile

- Mit Mittenanschlüssen
- Perfekte Anschluss technik mit BEMM M-Ventil in allen Farben
- Für Einrohrheizung mit BEMM Ventilblock Variant geeignet

Vario-Komponenten

• Ventilheizkörper (mit M-Ventil 50 mm)	ja	ab Seite 445
• Elektrobetrieb bivalent (mit E-Stab)	ja	ab Seite 452
• Raumteiler-Sonderzubehör	nein	
• Vergrößerter Wandabstand	nein	
• Barrierefrei-Wandbefestigungen	nein	
• Accessoires	nein	

Spezialausführungen

• Barrierefrei-Ventilanordnung	nein	
• Austausch-Ausführung	nein	
• Sonderanschlüsse seitlich nach Maß	nein	
• Elektro-Badheizkörper, monovalent	ja	Folgeseiten
• Erhöhter Korrosionsschutz/galvanisch verzinkt	ja	

H Bau- höhe mm	L Bau- länge mm	Bautyp Art.-Nr. ¹⁾	Wärmeleistungen					max. Heizstab ²⁾ Watt	Preise (PG 20) Oberflächengruppen ³⁾				Mehrpr. Sonder- anschl. ⁴⁾ €/BHK
			75/65 20°C Watt	70/55 20°C 24°C Watt Watt		55/45 20°C 24°C Watt Watt			SW €/Stück	NF €/Stück	EF €/Stück	CR €/Stück	
1190	500	BCE119050__2M	531	430	379	279	232	600	904,63	1129,72	1294,03	---	---
	600	BCE119060__2M	607	491	433	319	266	600	933,36	1158,45	1322,76	---	---
1470	500	BCE147050__2M	646	521	459	336	280	700	1088,92	1343,94	1508,25	---	---
	600	BCE147060__2M	734	592	521	382	318	700	1122,42	1377,44	1541,75	---	---
1890	500	BCE189050__2M	817	660	581	426	354	700	1299,52	1584,42	1748,73	---	---
	600	BCE189060__2M	919	743	654	481	400	1000	1339,01	1623,91	1788,22	---	---

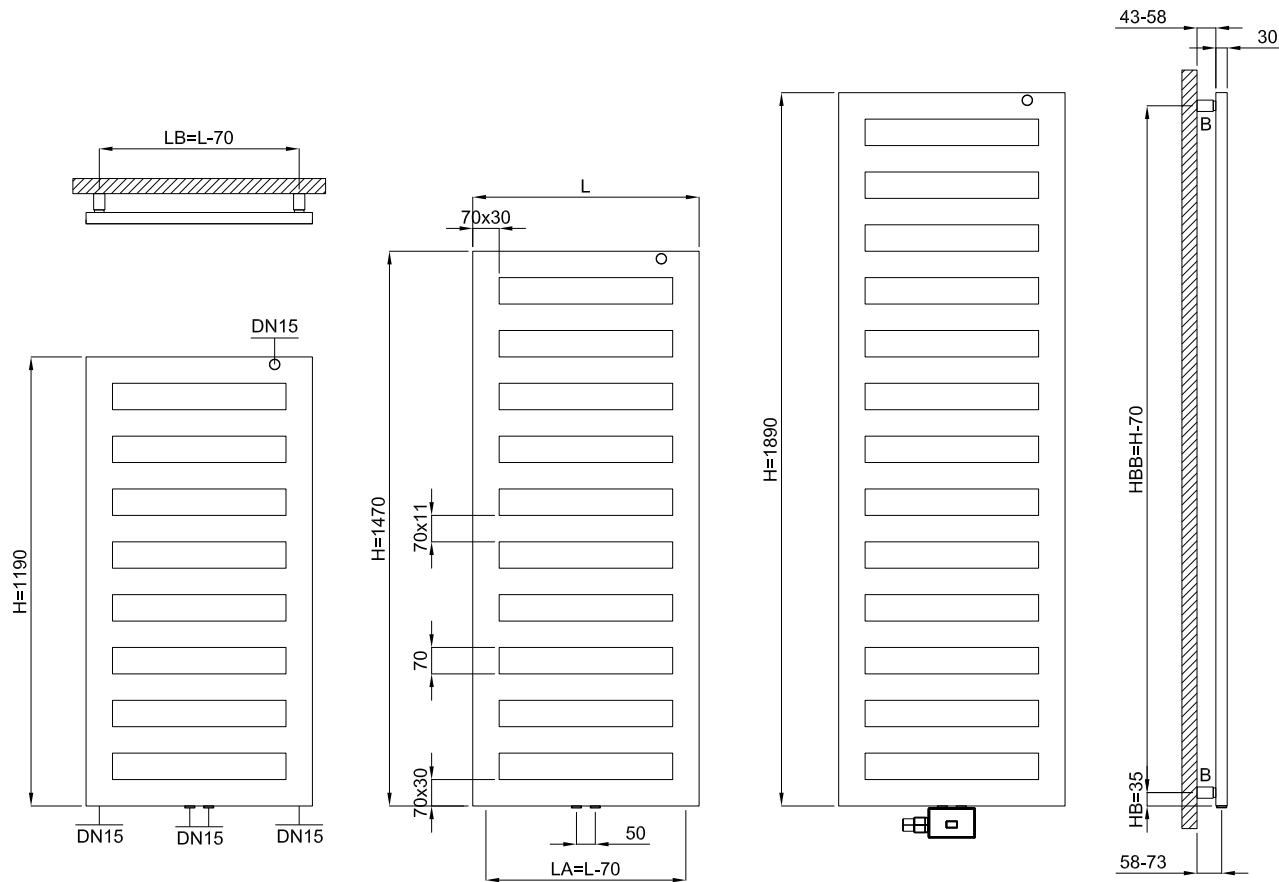
Ventil-Badheizkörper (optionale Komponenten)					Preise (PG 54)			
82	130	ZMUVE__5	M-Ventil Softline Eck, mit Thermostat Puro		131,31	224,04	224,04	175,10
82	130	ZMUVD__5	M-Ventil Softline Durchgang, mit Thermostat Puro		131,31	224,04	224,04	175,10
82	130	ZPUVE__5	M-Ventil Purline Eck, mit Thermostat Puro		131,31	224,04	224,04	175,10
82	130	ZPUVD__5	M-Ventil Purline Durchgang, mit Thermostat Puro		131,31	224,04	224,04	175,10

- Bitte um 2 Buchstaben „SW“ für Standardfarbton „Weiß 9016“ oder 2 Buchstaben aus Farbpalette auf hinterer, innerer Umschlagseite ergänzen. **Mehrpreis für zusätzliche galvanische Verzinkung + 45 %.**
- Nicht größer wählen, Ausführungsvarianten mit Beschreibung, Art.-Nr. und Preisen siehe Seite „Elektrozubehör“. Die Dauerleistung beträgt ca. 80 % der Normwärmeleistung, siehe auch „Allgemeine Hinweise“.
- Erläuterung der Oberflächengruppen letzte Seite. Erhöhter Korrosionsschutz (z.B Spritzwasser) auf Anfrage.
- Seitliche Sonderanschlüsse nicht lieferbar.
Rot gedruckte Bautypen (Preise) aus Werkslagervorrat.

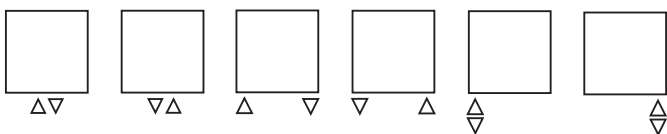
Große Abb.: Ceroc 1890 x 600 mm mit M-Ventil Purline und Thermostat Puro, alles im Farbton Agave samtmatt (Nr. 9N).

Kleine Abb.: Handtuchhalter Ceroc, verchromt (Art.-Nr. ZAXHTH7HCR). Hier am Ceroc 1890 x 600 mm im Farbton Steinbeige perl matt (Nr. 2D).





Anschlussmöglichkeiten



Technische Daten

H Bau- höhe mm	L Bau- länge mm	T Bau- tiefe mm	Bautyp	Gewicht (leer) kg	Wasser- inhalt l	Ober- fläche m ²	Φ 75/65/20 °C W	Expo- nent n	HB mm	HBB mm	VDI 6036 Anford.- klasse erfüllt
1190	500	30	BCE119050	17,00	7,20	1,14	531	1,25	35	1120	3
	600	30	BCE119060	19,00	7,80	1,29	607	1,25	35	1120	3
1470	500	30	BCE147050	21,00	8,60	1,39	646	1,26	35	1400	3
	600	30	BCE147060	23,00	9,30	1,57	734	1,26	35	1400	3
1890	500	30	BCE189050	26,00	10,70	1,76	817	1,26	35	1820	3
	600	30	BCE189060	30,00	11,60	2,00	919	1,25	35	1820	3



H Bau- höhe mm	L Bau- länge mm	Bautyp Art.-Nr. 1)	Preise (PG 20) Oberflächengruppen 2)				Dazu max. Heizstab 3) Watt
			SW €/Stück	NF €/Stück	EF €/Stück	CR €/Stück	
1190	500	BCE119050__EM	1111,75	1336,84	1501,15	---	600
	600	BCE119060__EM	1140,48	1365,57	1529,88	---	600
1470	500	BCE147050__EM	1333,71	1588,73	1753,04	---	700
	600	BCE147060__EM	1367,21	1622,23	1786,54	---	700
1890	500	BCE189050__EM	1581,97	1866,87	2031,18	---	700
	600	BCE189060__EM	1621,46	1906,36	2070,67	---	1000

- Bitte um 2 Buchstaben „SW“ für Standardfarbton „Weiß 9016“ oder 2 Buchstaben aus Farbpalette auf hinterer, innerer Umschlagseite ergänzen.
- Erläuterung der Oberflächengruppen letzte Seite. Galvanische Verzinkung oder erhöhter Korrosionsschutz aus Anfrage.
- Der zeilenweise zugeordnete Elektroheizstab muss zusätzlich zu dem vorbereiteten E-Heizkörper bestellt werden. Nicht größer wählen, Ausführungsvarianten mit Beschreibung, Art.-Nr. und Preisen siehe Seiten „Elektrozubehör“.
Die Dauerleistung beträgt ca. 80 % der Normwärmeleistung (75/65/20 °C), siehe auch „Allgemeine Hinweise“.
Rot gedruckte Preise (Bautypen) aus Werkslagervorrat.

Badwärmer und Elektroheizstab werden getrennt angeliefert. Einfache Komplettierung auf der Baustelle gemäß Montageanleitung.

Ausschreibungstext Elektrobetrieb

BEMM Ceroc, Komfort-Badheizkörper Serie BCE-E, vorbereitet für reinen Elektrobetrieb bei Ausstattung mit einem der lieferbaren Elektroheizstäbe, für die Erwärmung von Handtüchern und Textilien und zur Raumerwärmung. Im umlaufenden Rohrrahmen 70 x 30 mm sind die Querrohre 70 x 11 mm eingefügt. Großzügige Handtuchlücken erlauben das einfache Einhängen von Handtüchern und Textilien. Mit Wärmeträgerflüssigkeit vorgefüllt und wasserdicht verschlossen (Frostschutz bis - 15 °C).

Oberfläche umweltfreundlich, emissionsfrei pulverbeschichtet DIN 55900 und bei ca. 180 Grd. C eingebrannt. Standardfarbton Weiß 9016, wahlweise andersfarbig gemäß BEMM-Farbpalette.

Serienmäßiges Zubehör: 4 stabile, montagefreundliche Befestigungen erfüllen AK3 nach VDI 6036, mit Sechskant-Holzschrauben und Dübeln.

Entspricht den Richtlinien der gesetzlichen Unfall-Versicherer (GU).

Ausschreibungstext der gewählten Elektroheizstab-Serie ist hinzuzufügen, siehe Seiten „Elektrozubehör“.

Ceroc E 1890 x 600 mm im Farbton Samtmetallicgraphit (YA), hier wahlweise mit Elektroheizstab Serie P mit Raumregelung Trend D, Gehäuse verchromt, ZEPELD07CR.

