








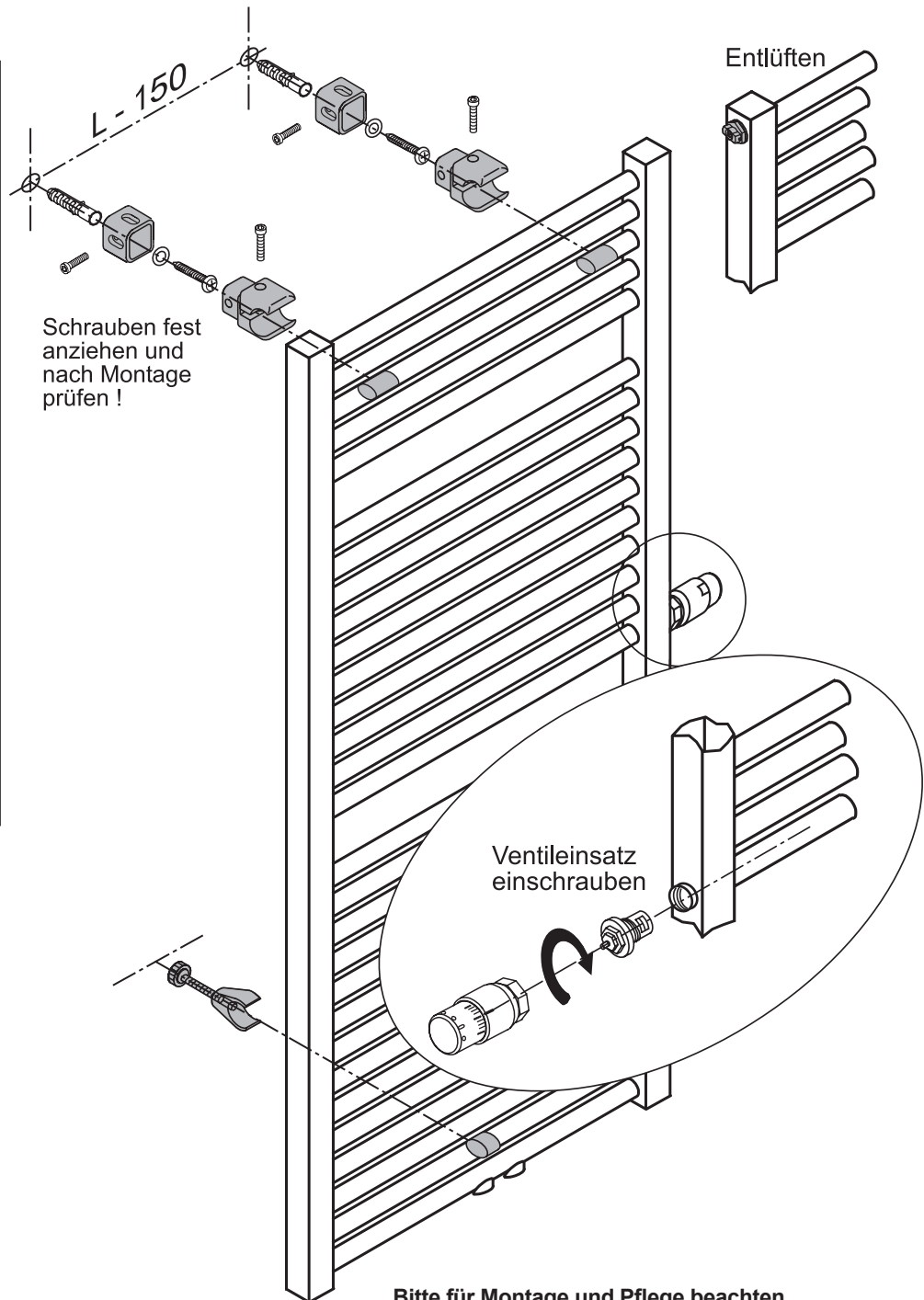
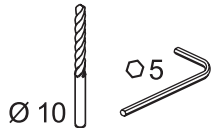


A		x 2
B		x 2
	6x70mm	
C		x 2
	alternativ 5,5x60mm	
D		x 2
	10x60mm	
E		x 2
	6,5x14mm	
F		x 1
G		x 1
H		x 1
I		x 2
	montiert	



Schrauben fest anziehen und nach Montage prüfen!

Bitte für Montage und Pflege beachten

Heizkörper dürfen nicht im direkten Sprühbereich von Brause/Duschköpfen, Schwimmbecken und Urinalen/Toiletten montiert werden. Im Zweifelsfall gelten die Einsatzmöglichkeiten und -grenzen gemäß Informationsblatt Nr. 7 des BDH.

Wiederholtes Überhängen von tropfnaassen Textilien kann zu äußerer Rostbildung am Heizkörper führen.

Die Heizkörper sind nach DIN 55900-2 pulverbeschichtet.

Zur Erhaltung der Schönheit/Brillanz der Oberflächen ist es wichtig, keine abrasiven (scheuernden) und keine sauren oder stark alkalischen (chemisch aggressive) Putzmittel zu verwenden. Das Reinigen mit Wasser und Seife, Abspülen und Trocknen mit einem weichen Tuch ist ausreichend.



BEMM GmbH
Postfach 10 01 44
D-31101 Hildesheim

Rondo S

0626-CPD-0046

