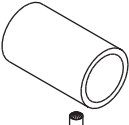
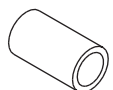

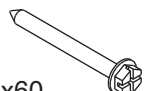

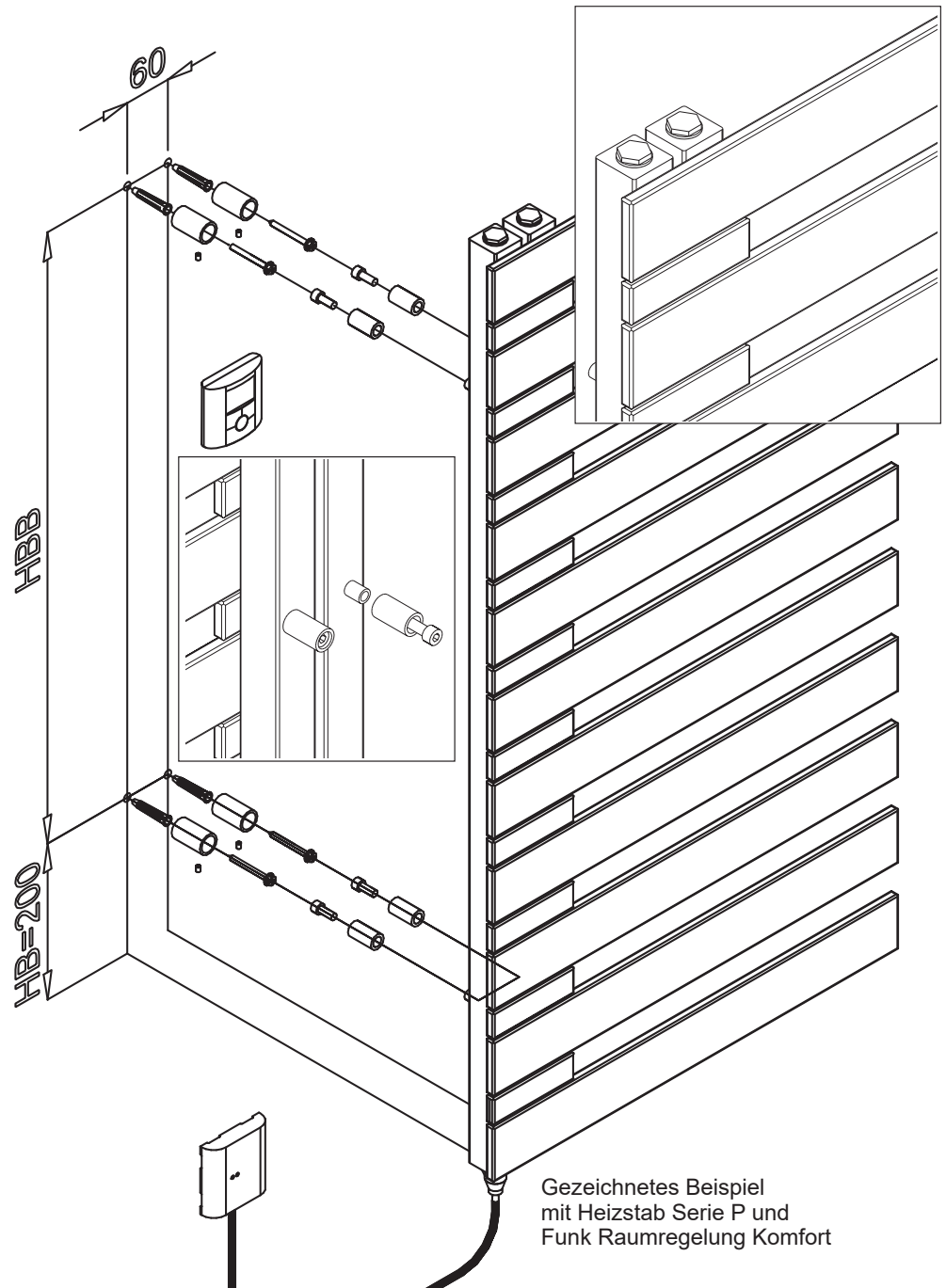
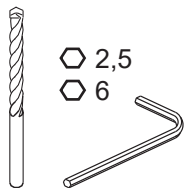


A		x 4
B		x 4
C	 8x20	x 4
D	 6x60	x 4
E	 10x60	x 4



Montage- und Pflegehinweise

Heizkörper dürfen nicht im direkten Sprühhbereich von Brause/Duschköpfen, Schwimmbecken und Urinalen/Toiletten montiert werden. Im Zweifelsfall gelten die Einsatzmöglichkeiten und -grenzen gemäß Informationsblatt Nr. 7 des „Bundesverband der deutschen Heizungsindustrie“.

Wiederholtes Überhängen von nassen Textilien kann zu äußerer Rostbildung am Heizkörper führen.

Die Heizkörper sind nach DIN 55900 beschichtet.

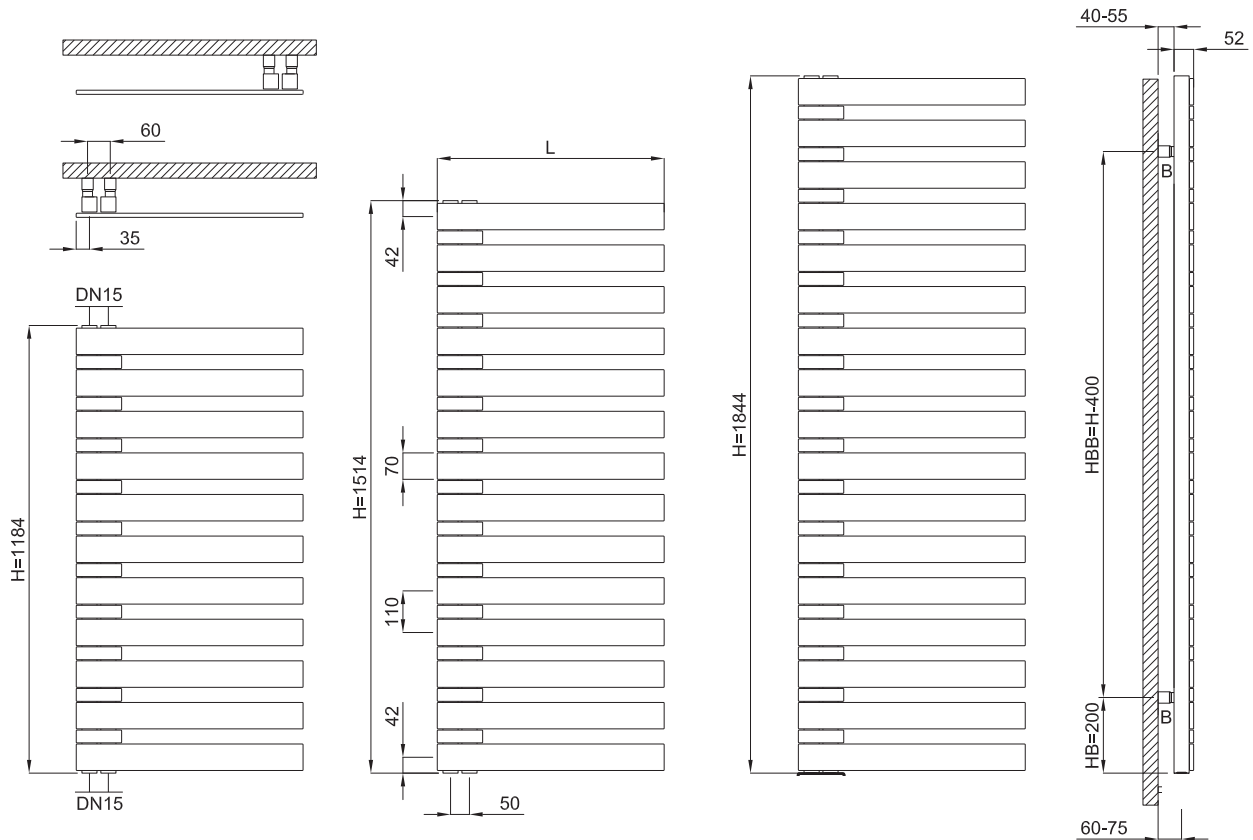
Zur Erhaltung der Schönheit/Brillanz der Oberflächen ist es wichtig, keine abrasiven (scheuernden) und keine sauren oder stark alkalischen (chemisch aggressive) Putzmittel zu verwenden. Das Reinigen mit Wasser und Seife, Abspülen und Trocknen mit einem weichen Tuch ist ausreichend.

Garantie- und Gewährleistung

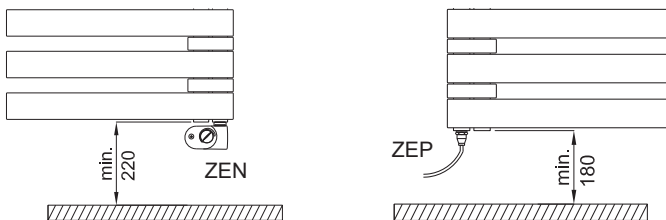
Es gelten die Garantie- und Gewährleistungsbedingungen der BEMM GmbH, nachzulesen in den jeweils gültigen technischen Preislisten.

Technische Änderungen vorbehalten





Heizkörper wendbar
durch über Kopf drehen.



Technische Daten

H Bauhöhe mm	L Baulänge mm	T Bautiefe mm	Bautyp	Gewicht (gefüllt) kg	Wasserinhalt l	Oberfläche m ²	max. Heizstab W	HB mm	HBB mm	VDI 6036 Anforder.-klasse erfüllt
1184	500	52	BTR118050	18,3	---	1,18	600	200	784	3
	600	52	BTR118060	20,6	---	1,35	600	200	784	3
1514	500	52	BTR151050	23,1	---	1,50	700	200	1114	3
	600	52	BTR151060	26,1	---	1,72	700	200	1114	3
1844	500	52	BTR184050	28,2	---	1,82	700	200	1444	3
	600	52	BTR184060	31,6	---	2,10	1000	200	1444	3

Branchenübliche und fertigungstechnisch bedingte Toleranzen vorbehalten.